

DENTAL
3D
BELGIQUE

2024



La vision est l'art de voir les choses invisibles.

Jonathan Swift.

Cher Docteur,

Nous avons le plaisir de vous présenter notre nouveau catalogue, axé sur les avantages des scanners intra-oraux. Ces dispositifs offrent rapidité, économies financières et gain de temps, des éléments cruciaux pour chaque cabinet dentaire moderne. Chez Dental 3D, un dentiste sur trois utilise déjà un scanner intra-oral.

Dans le but de faciliter votre transition vers le numérique, nous avons considérablement réduit les tarifs de nos modèles en impression 3D, et nous maintenons des tarifs réduits pour les travaux monolithiques. Notre objectif est de vous accompagner vers une pratique dentaire plus efficace, précise et économique.

Bien entendu, notre catalogue propose toujours une gamme complète de prothèses pour répondre à tous vos besoins, et nous avons également baissé les tarifs de nos gouttières pour lutter contre les ronflements et l'apnée du sommeil.

Par ailleurs, l'IDS 2023 a souligné l'essor des scanners intra-oraux asiatiques et l'entrée de sociétés renommées dans le domaine des aligneurs. Invisalign n'est plus seul dans cette course. Rappelons que nous proposons des solutions d'aligneurs depuis plus de trois ans.

Nous vous souhaitons une année exceptionnelle dans votre pratique dentaire.

Cordialement,

Dental 3D

Sommaire

Adjointe

• Attachements	19
• PEEK	18
• Prothèse partielle résine	9-18
• Prothèse squelettée	9-18
• Prothèse thermoplastique flexible	9-18
• Reparations	19

Conjointe

• Composite	9-15
• Conjointe métal	9-16
• E-max / Empress	15
• Flux tout numérique	9
• Infrastructures usinées	17
• Numerys GF	9-15
• PEEK	15
• Piliers anatomiques	17
• Zircones	9-15

Orthodontie

• Aligners	21-23
• Gouttières	9-22-29
• Orthodontie fixe	23
• Orthodontie mobile	22

Services

• Calendrier 2024	31-32-33-34
• Comment connecter votre scanner à Dental 3D	3
• Délais de livraisons	31-32-33-34
• Fiches de laboratoire	12
• Fondamentaux pour de bons fichiers	7
• Ramassages et livraisons	11

Comment connecter votre scanner

Pour:

- Medit
- Opera
- Carestream
- 3Shape
- Iteo
- Planmeca
- Dentsply Sirona

Vous pouvez nous trouver sur ces plateformes en recherchant "**Dental 3D Monaco**" ou "**stl@dental3d.mc**" dans vos paramètres de connexions.

À noter :

- Chez Medit et 3Shape, nous pouvons vous envoyer une invitation.
- Chez Iteo, il faut choisir le pays «France». Nous vous conseillons de nous prévenir par téléphone ou par e-mail.
- Pour Opera, nous pouvons prendre contact avec Euromax à Monaco pour le faire à votre place.

Pour les praticiens qui utilisent un scanner intra-oral d'une marque non citée ci-dessus, ou qui souhaitent exporter leurs fichiers en STL pour une autre raison, nous vous proposons de les envoyer via notre site web.

Pour ce faire, veuillez suivre les étapes suivantes :

1. Exportez vos fichiers en STL depuis votre logiciel de scanner intra-oral.
2. Accédez à notre site web et cliquez sur le lien « Envois des fichiers STL » dans le menu « info & service ».
3. Sélectionnez vos fichiers STL et remplissez le formulaire pour le choix de vos travaux.
4. Cliquez sur le bouton « envoyer » (ne fermez pas la page pendant le transfert et bien attendez la page de remerciement qui se charge automatiquement).

Nous ne traiterons pas les fichiers reçus par WeTransfer ou par e-mail.

Tutoriel video pour l'envoi via notre site web



Vous êtes dans la bonne direction



DENTAL
3D

Gagner en précision, gagner en temps

Couronne coulée, CCM, Full ML...

Châssis, PPA, Flexible



Inlay-core en fibre de verre

Inlay-Onlay en PMMA



Inlay-core en PEEK

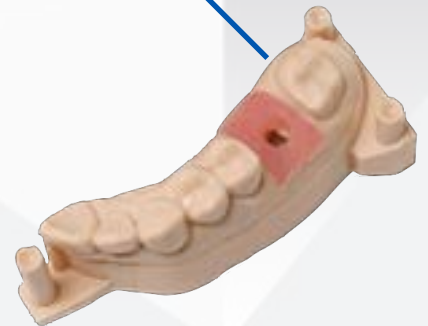


Inlay-core en Chrome-Cobalt

Brigde Multilayer, Fulll ZR, Céramique,...




Travaux sur implant, Piliers sur mesures, T-Base



Châssis en PEEK

Châssis en Titane

Gouttière en résine Bio



Vous scannez, on fabrique, on livre, on sourit

Utiliser un scanner est plus rentable, en particulier pour une dent provisoire ou un simple onlay. Mais qu'en est-il des couronnes céramo-céramiques (CCM) ?

Supposons que vous preniez une empreinte en silicone, accompagné d'un alginate pour son antagoniste. Le coût approximatif est d'environ +-20€.

Il faut prendre en compte le temps nécessaire à la préparation du silicone, l'utilisation du pistolet pour le light, la prise en bouche, et ensuite l'empreinte à l'alginate. **Une étude de l'Association dentaire canadienne a montré que les scanners intra-oraux réduisaient de 50 % le temps passé au cabinet pour les patients et le praticien.**

Ne serait-il pas préférable, à la fois pour gagner en précision et en temps, mais aussi pour le confort de votre patient ? **Une enquête de l'American Dental Association a révélé que 90 % des patients préféraient la prise d'empreinte avec un scanner intra-oral par rapport aux méthodes traditionnelles.**

Avec le scanner, il n'y a pas de tirage, l'occlusion est visible à l'écran, et il n'y a pas de perte de précision que l'on a avec le silicone et la coulée du plâtre. **Une étude de l'Université de Californie a montré que les scanners intra-oraux étaient plus précis que les méthodes traditionnelles de prise d'empreinte.**

De plus, vos fichiers sont instantanément transmis au laboratoire.

Nous ne vous parlons même pas d'un châssis métal en finition directe !
Deux séances, plus de PEI, plus de cire d'occlusion.

Aujourd'hui la plupart des scanner intra-oraux sont capables de scanner une empreinte complète du maxillaire (renseignez vous auprès de votre revendeur). Plus de PEI et vous recevez rapidement votre cire d'occlusion au cabinet.

*"Vous avez un scanner, ne laissez pas la poussière le rentabiliser !
Moins de temps, plus d'efficacité, c'est la clé de la modernité."*



Les fondamentaux pour de bons fichiers

Toujours bien vérifier ses empreintes à l'écran et en MONOCHROME (pour une meilleure lecture):

- Occlusion
- Limites
- Surfaces des faces proximales pour les points de contacts des prothèses
- Surfaces des muqueuses et du palais pour l'adjointe (ce n'est jamais de trop !!!)

Bien remplir le champ « résumé et/ou commentaire » avec :

- Numéro de fiche (Carnet de fiches Dental 3D)
- Initial du patient (RGPD et secret pro)
- Nom du praticien
- Date retour du travail
- Nature du travail
- Numéros des dents concernées (adjointe et conjointe)
- Teinte
- Si nécessaire vous pouvez joindre des photos directement dans fichiers attachés



Nous insistons sur la qualité des empreintes et des informations afin de ne pas perdre de temps, aux patients, aux praticiens et aux techniciens.

Il vaut mieux passer 2 minutes avec son patient pour vérifier à l'écran que tout est OK plutôt que de perdre deux semaines.

Les fichiers de flux numérique sont pris en compte jusqu'à 12h30, ensuite ils passent en délais au jour suivant.

Si vous avez des questions, nous sommes là !

0499 43 24 81

stl@dental3d.mc

Attention à vos scans



Problème de réfraction avec la couronne coulée et le crochet. Dans ce cas il faut poudrer la zone.



Absence totale de rapport inter-dentaire. Reprendre à nouveau l'occlusion pour un meilleur maillage « mesh »



Absence de fichier secondaire concernant le Scan-post dans l'envoi.



Passage trop rapide et/ou mauvaise interprétation de l'IA.



Mauvaise reprise du scan qui entraîne un dédoublement de cette zone antérieure avec un mauvais maillage.



Cas plus rare ! Mais absence de mise à jour du logiciel, aucun calibrage depuis l'achat du scanner.

Comme avec les empreintes classiques, nous ne pouvons pas vous avertir en temps réel si un scan ou l'ensemble de vos fichiers présente un problème ou est incorrect. En effet, tout comme auparavant, le plâtre est coulé, et ce n'est qu'une fois le travail entre les mains du technicien qu'il peut se rendre compte que l'empreinte (ou les empreintes) est inutilisable.

Il en va de même pour le numérique. C'est le technicien qui commence votre travail selon son planning à respecter. Pour vous, il est déjà trop tard, votre patient est parti et ne reviendra que pour son prochain rendez-vous... Nous vous recommandons de vérifier vos empreintes et de vous poser la question suivante : Si c'était du silicone, la reprendrais-je ou non ?

Flux tout numérique

Plus d'un praticien sur trois chez Dental 3D nous envoie ses empreintes numériques.

Pourquoi pas vous grâce à nos tarifs qui vous aident dans le financement de votre scanner intra-oral ?

Zircone Multilayer

Full zircone

Zircone finition céramique e.max

CCC Full e.max Press

CCM Céramo-Métal

Céramo-Métal Richmond

Faux moignon Numerys GF en fibre de verre

Faux moignon chrome-Cobalt

Faux moignon en PEEK

Couronne Peek + composite

Couronne Multilayer PMMA

Couronne coulée

Couronne provisoire PMMA

Inlay-Onlay Full Zircone

Inlay-Onlay composite PMMA

Inlay-Onlay e.max

Inlay-Onlay Enamic mono

Inlay-Onlay metal

Sans modèles XX €

Sans modèles XX €

Avec modèles XX €

Avec modèles XX €

Avec modèles XX €

Avec modèles XX €

Sans modèles XX €

Sans modèles XX €

Sans modèles XX €

Avec modèles XX €

Sans modèles XX €

Sans modèles XX €

Sans modèles XX €

Avec modèles XX €

Sans modèles XX €

Avec modèles XX €

Avec modèles XX €

Sans modèles XX €

Stellite 1 à 6 dents finition directe

Stellite 7 à 14 Dents

PPA résine 1 à 3 dents finition directe

PPA résine 4 à 6 dents finition directe

Flexible 1 à 3 dents finition directe

Flexible 4 à 6 dents finition directe

Avec modèles XX €

Avec modèles XX €

Avec modèles XX €

Avec modèles XX €

Avec modèles XX €

Avec modèles XX €

Gouttière de libération occlusale résine BIO

Gouttière de libération occlusale HARD/SOFT

Gouttière de libération occlusale souple

Gouttière de blanchiment

Diagnostic numérique (la dent)

Sans modèles XX €

Avec modèles XX €

Avec modèles XX €

Avec modèles XX €

Sans modèles XX €

Modèle arcade complète

Modèle hemi-arcade

XX €

XX €

Les « best-sellers »

Full zircone Multilayer : xx€



La Céramo-métallique : xx€ (modèles 3D inclus)

L'inlay-Onlay PMMA xx€



Le Stellite résine fini : 1 à 6 dents xx€
(modèles 3D)



Gouttière Hard/Soft : xx€ (modèle 3D)



L'inlay-core xx€



L'inlay-core Numerys GF xx €



Pilier Titane anatomique xx€



Ramassages & livraisons



Pour programmer un enlèvement, il vous suffit de nous joindre avant 12h pour un enlèvement le jour même au 0499.43.24.81 ou de remplir le formulaire « Planifier un enlèvement » sur notre site web : www.dental3d.be

Fichiers STL:

<https://www.dental3d.be/upload.html> ou via votre plateforme (page 3)

Coursiers Dental 3D :

Les livraisons et ramassages s'effectueront de 10:30 à 12:00.

Service poste:

Les livraisons s'effectueront le matin avant 13h.

Les ramassages dans l'après-midi de 14h à 18h

Pour un enlèvement hors contrat quotidien une participation de 13 euros vous sera facturée (hors adjointe)*.

Service gratuit :

Si enlèvement quotidien de vos travaux. De 1 à 5 fois par semaines (hors adjointe)*.

Sur simple demande nous mettons un contrat en place pour vos ramassages.



0499 43 24 81

* Les travaux exclusivement d'adjointes sont soumis aux allers et retours payants, sauf pour les envois de flux numériques.

** Livraison le samedi matin soumis à un supplément tarifaire.

Bien plus qu'une simple fiche !

Nos fiches sont le passeport de vos travaux.
Bien les remplir afin d'éviter tout retard et une mauvaise compréhension de vos instructions.

Conseils et remarques :

- **Gagnez de la place pour les détails et du temps en cochant les cases.**
- **Le patient doit rester anonyme !** Afin de bien respecter la **RGPD**.
- **Gardez impérativement la fiche bleue au cabinet.** En cas de demande de renseignement sur un travail nous vous répondrons plus vite et avec plus d'efficacité.
- **Notez bien le numéro de la fiche initiale d'un travail si vous en prenez une nouvelle.** Afin d'éviter tout problème de surfacturations (doublons).
- **Ne rien noter au verso de nos fiches.** Elles sont digitalisées sous scanner uniquement côté recto, nous perdrons de ce fait des informations.
- **N'oubliez pas le coup de tampon !** Une fiche sans nom ... c'est une recherche donc une perte de temps pour votre travail.
- **Le nombre de dents prothétiques.** Afin d'éviter les problèmes de facturations et de cohérences si vous étiez contrôlé par une administration ou autre organisme.



Éléments obligatoire sur une fiche de prescription :

1. **TAMPON DU CABINET OU SIGNATURE DU PRATICIEN.**
2. **CODE PATIENT.**
3. **NOMBRE D'ELEMENT PROTHETIQUE (même pour un châssis en essai avec cire d'occlusion).**
4. **DATE RETOUR CABINET.**

The screenshot shows a detailed prescription form for Dental 3D. Red numbers 1, 2, 3, and 4 are overlaid on the form to highlight specific areas:

- 1:** Points for the cabinet stamp or practitioner signature.
- 2:** Patient code field.
- 3:** Number of prosthetic elements field.
- 4:** Return date field.

La fiche originale blanche et la rose accompagnent le travail à réaliser.
La fiche originale vous sera restituée avec une fiche de traçabilité au cabinet avec le travail fini.

Plus de fiches au cabinet !


Solution de secours sur notre site web.
Imprimer des fiches au format PDF sur votre imprimante.

dental3d.be

Menu / Infos & Services / Fiche laboratoire

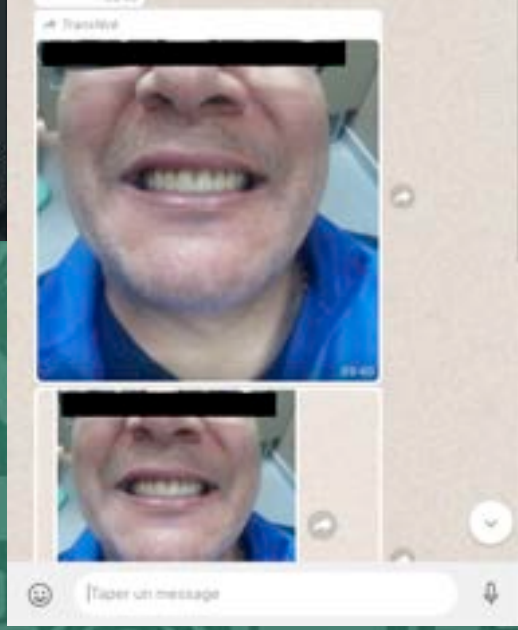
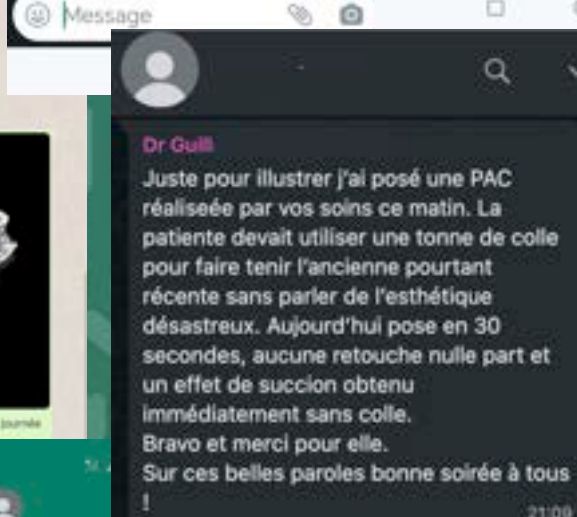
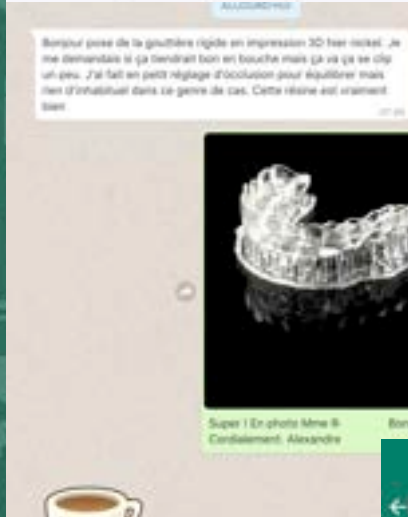


Pour le laboratoire avec la blanche.



Votre exemplaire au cabinet.





Merci à vous pour la confiance que vous nous témoignez au quotidien. 🙏🙏🙏

La conjointe

La pureté de la zircone, sa résistance et sa biocompatibilité respectent l'élément naturel.



Zircone

Full Zircone 100% Zr	xx €
Zircone Multilayer	xx €
Inlay-onlay Full Zircone 100% Zr	xx €
Zircone (Armature Zr avec finition en céramique e.max)	xx €
Supplément pour élément sur implant	xx €


Empress Céramo-Céramique

Couronne e.max + e.max Press	xx €
Couronne e.max Press	xx €
Facette e.max Press (pelliculaire)	xx €
Inlay onlay e.max Press	xx €
Inlay core e.max Press	xx €
supplément pour élément sur implant	xx €

Composite

Couronne Enamic® Monocouche	xx €
Couronne PEEK + composite hybride	xx €
Couronne PEEK + composite hybride sur pilier	xx €
Couronne total Solidex® / hybride	xx €
Couronne Trilux® / Hybride	xx €
Couronne provisoire PMMA	xx €
C.I.V Biodent	xx €
Faux moignon Solidex	xx €
Faux moignon Numerys GF® fibre de verre	xx €
Inlay onlay Trilux®	xx €
Inlay onlay Solidex	xx €
supplément pour élément sur implant	xx €

La conjointe



Métallurgie

Clavette	xx €
Couronne coulée (frittage laser)	xx €
Couronne coulée richmond	xx €
Couronne télescope	xx €
Faux moignon	xx €
Faux moignon direct	xx €
Fraisage	xx €
Inlay-onlay métal	xx €
Plateau richmond / cooping	xx €
Soudure acier / laser	xx €

Céramo-métallique

Céramique (frittage laser)	xx €
Céramique MONO (frittage laser)	xx €
CCM sur implant (ccm par frittage laser)	xx €
Céramique richmond	xx €
CIV céramique	xx €
Fausse gencive ceramique	xx €
Joint céramique dent	xx €
Bridge maryland	xx €

L'usinage



Vos piliers titanes sur mesure.

La robustesse des piliers Titans grade 5 usinés anatomiques car nous sommes tous uniques !

Usinage sur mesure

Pilier Titane anatomique pour élément scellé + la vis	xx €
Couronne céramique transvissée/Cr-Co + la vis	xx €
Pilier Zircone anatomique avec connectique Titane + la vis	xx €
Couronne Zircone transvissée finition céramique. E-Max + la vis	xx €
Couronne Full Zircone transvissée 100% Zr + la vis	xx €
Barre implantaire sur mesure + vis	xx €
Infrastructure transvissée unitaire + la vis	xx €
Barre de Toronto en PEEK	Sur devis
Barre d' Ackerman en PEEK	Sur devis




1



2




3



4



5



6



7



8



1 Conception des cylindres.

2 Tour automatique Sprint 20 | 8 pour la fabrication des cylindres.

3 Connectique après usinage sur cylindre en Titane.

4 Scan du maître modèle et de la tête d'analogue.

5 Elaboration du pilier sur mesure.

6 Milltap 700, 5 axes pour l'usinage des piliers.

7 Usinage de quatre piliers en une seule étape.

8 Contrôle qualité sur microscope Nikon iNEXIV VMA 2520.

L'adjointe

Qu'elle soit de Nylon ou de résine .
Qu'elle soit de Chrome-Cobalt ou de PEEK.

Nous ferons toujours en sorte qu'elle soit la plus légère et la plus agréable pour vos patients.



Prothèse squelettée

Stellite 1 à 6 dents	xx €
Stellite 7 à 14 dents	xx €
Stellite Titane usiné + dents	xx €
Stellite finition flexible 1 à 6 dents	xx €
Stellite finition flexible 7 à 14 dents	xx €
Stellite Peek + dents	xx €
Dent contre-plaquée	xx €
Dent massive	xx €

Prothèse thermoplastique injectée

Crochet flexible rose	xx €
Crochet acétal®	xx €
Flexible 1 à 3 dents	xx €
Flexible 4 à 6 dents	xx €
Flexible 7 à 14 dents	xx €
Stellite finition Flexible 1 à 6 dents	xx €
Stellite finition Flexible 7 à 14 dents	xx €
Stellite crystal Flexible 1 à 6 dents	xx €
Stellite crystal Flexible 7 à 13 dents	xx €










Prothèse partielle amovible résine

PPA résine 1 à 3 dents	xx €
PPA résine 4 à 6 dents	xx €
PPA résine 7 à 9 dents	xx €
PPA résine 10 à 13 dents	xx €
PPA complet résine	xx €

Les prix comprennent :
les dents + le montage + les essayages sur cire et les finitions.

L'adjointe

Attachements / Crochets

Glissière Preci-vertex		xx €
MK1		xx €
Swiss Mini (Dalbo)		xx €
ASC52		xx €
Allegro (Variosoft) sans cage		xx €
Allegro avec cage métal (Variosoft)		xx €
Aimant dyna		xx €
Crochet flexible (teinte rose)		xx €
Crochet Acetal (teinte dent)		xx €

Options dents

Phonares II ANTERIEURES	xx €
Phonares II POSTERIEURES	xx €
SR Vivo PE ANTERIEURES	xx €
SR Vivo PE POSTERIEURES	xx €
Dents porcelaines Lumin Vacuum ANTERIEURES	xx €
Dents porcelaines Lumin Vacuum POSTERIEURES	xx €

Divers

Cire d'occlusion	xx €
P.E.I	xx €
Gouttière de blanchiment	xx €
Rebasage résine molle	xx €
Rebasage résine dure	xx €
Réparation cassure résine	xx €

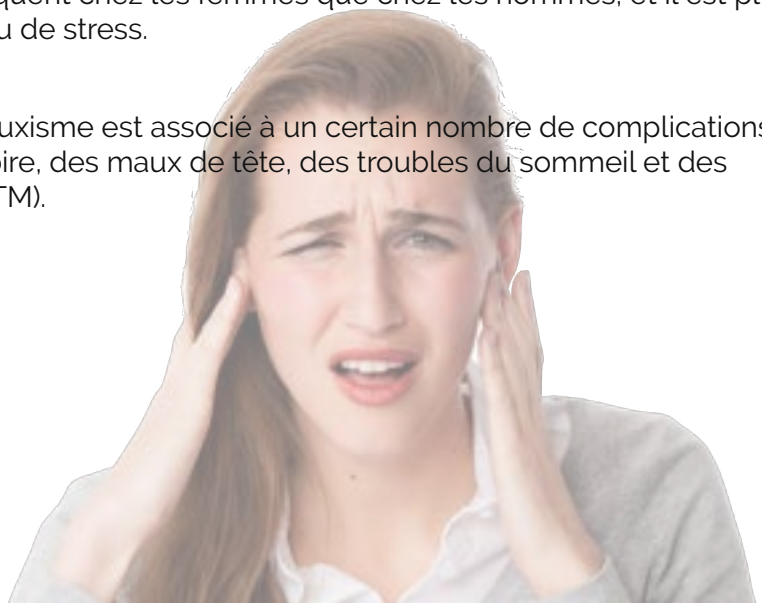
Nos gouttières

Un étude, publiée en 2023 dans la revue "Sleep Medicine", a été réalisée par une équipe de chercheurs de l'Université de Genève, en Suisse.

L'étude a porté sur un échantillon de 1 200 personnes âgées de 18 à 65 ans, provenant de 10 pays européens. Les participants ont été interrogés sur leurs habitudes de sommeil et sur leurs symptômes de bruxisme.

Les résultats de l'étude ont montré que le bruxisme est une affection courante en Europe, avec une prévalence de 10 à 20 %. Le bruxisme est plus fréquent chez les femmes que chez les hommes, et il est plus fréquent chez les personnes souffrant d'anxiété ou de stress.

Les chercheurs ont également constaté que le bruxisme est associé à un certain nombre de complications, notamment des douleurs aux dents et à la mâchoire, des maux de tête, des troubles du sommeil et des troubles de l'articulation temporomandibulaire (ATM).



Nos solutions

Gouttière libératoire Erkoloc-Pro (hard-soft)


Plaque à double couche, dure/molle. La couche dure se combine avec la résine acrylique. Durabilité similaire aux plaques à une couche. Un confort pour vos patients.

Gouttière libératoire Souple

Plaque thermoformable molle transparente avec une épaisseur de 2mm.

Gouttière libératoire en résine imprimée

Nous imprimons juste la gouttière, pas les modèles !
Les retouches et le polissage se font de manière habituelle au fauteuil .





D3D Aligners

Presque invisible!

Pourquoi des D3D aligners ?

Ces derniers sont une solution pertinente pour corriger les problèmes d'occlusion, d'esthétique mais aussi pour gagner quelques millimètres dans le cadre d'une pose d'implant.

Un nombre croissant de patients et de praticiens préfèrent les aligneurs aux fils et brackets traditionnels, en raison d'avantages tels que:

- Discrétion optimale : gouttières pratiquement invisibles
- Aucune restriction alimentaire
- Aucune obstruction au brossage des dents
- Mouvement contrôlé d'une seule dent

Les D3D Aligners s'adressent aux omnipraticiens.

Une simple prise d'empreintes en alginate ou avec un scanner intra-oral nous permettra d'établir un plan de traitement.

Après examen des empreintes, nous vous communiquerons un plan de traitement qui détaillera: le coût, la durée, les différentes étapes et le nombre de D3D Aligners.

Lors du deuxième rendez-vous avec votre patient, vous serez donc en mesure d'expliquer tout le processus du traitement au patient.

Pour donner un ordre d'idée à un patient potentiellement intéressé : un traitement dure en moyenne entre 6 et 12 mois.

En résumé:

- **Semaine 1:**

Rendez-vous patient avec prise d'empreintes haut et bas.

Vous remplissez notre formulaire en ligne (dental3d.mc) avec l'envoi de photos, Radios, ...

- **Semaine 2:**

Vous recevez de notre part le détail du plan de traitement à communiquer au patient en terme de coût et de durée.

Deuxième rendez-vous patient pour expliquer le détail du plan de traitement (coût, durée).

- **Semaine 3:**

Troisième rendez-vous patient pour la remise du premier D3D Aligners à votre patient.

Une nouvelle gouttière est à remettre en moyenne toutes les 2 semaines pour avancer dans le processus de traitement jusqu'à la fin du traitement.

Mise en place du système de contention fixe ou mobile.

Votre patient a le sourire de ses rêves.

Orthodontie

Pour un sourire parfait.



Fixes

Arc de Nance	xx €
Arc lingual	xx €
Arc lingual fibré	xx €
Bagues vestibulaire	xx €
Barre palatine	xx €
Bi Helix	xx €
Bulldozer	xx €
Disjoncteur	xx €
Disjoncteur compact antérieur	xx €
Disjoncteur compact postérieur	xx €
Disjoncteur type Mc Namara	xx €
Fil de contention avec appui métal	xx €
Fil de contention avec appui résine	xx €
Fil de contention collé antérieur	xx €
Grille anti-pouce	xx €
Herbst Fixe	xx €
Lip Bumper	xx €
Mainteneur d'espace	xx €
Pendex	xx €
Pendulum	xx €
Quad Helix	xx €

Moulages

Modèle d'étude	xx €
Modèle d'étude taille US	xx €
Modèle d'étude & taille US cad-cam	xx €

Gouttières

Gouttière de blanchiment	xx €
Gouttière de contention	xx €
Gouttière libératoire mi-souple Erkoloc-Pro	xx €
Gouttière libératoire souple	xx €
Gouttière libératoire cad-cam	xx €
Gouttière libératoire en résine	xx €
Gouttière anti-ronflement	xx €

D3D ALIGNERS

Devis D3D Aligners*	xx €
D3D Aligners transfert unitaire	xx €
D3D Aligners unitaire	xx €

*Devis payant uniquement en cas de non réalisation du traitement des D3D Aligners.

Mobiles

Activateur	xx €
Arc de contention Spring retainer	xx €
Arc de contention avec extension Spring retainer	xx €
Arc de contention titane Spring retainer	xx €
Bionator avec arc vestibulaire	xx €
Bionator type California	xx €
Frankel classe II	xx €
Frankel classe III	xx €
Herbst amovible	xx €
Plaque à verin tri-directionnel Bertoni	xx €
Plaque d'expansion	xx €
Plaque d'expansion antérieur avec vérin	xx €
Plaque d'expansion distale	xx €
Plaque d'expansion en éventail	xx €
Plaque d'expansion mandibulaire	xx €
Plaque de contention avec appui résine	xx €
Plaque de contention avec arc connecte	xx €
Plaque de contention avec arc vestibulaire	xx €
Plaque de contention avec crochet	xx €
Plaque de contention mandibulaire	xx €
Plaque de contention maxillaire	xx €
Plaque de contention maxillaire avec câble	xx €
Plaque de contention ouverte	xx €
Plaque de Haas	xx €
Plaque de Hawley avec contention	xx €
Plaque de Hawley avec écarteur	xx €
Plaque de sur-élévation et vis poussoir	xx €
Plaque de sur-élévation jumelées	xx €
Plaque de sur-élévation type Jumping	xx €
Rehausseur linguale	xx €

*Devis payant uniquement en cas de non réalisation du traitement des D3D Aligners.



#1

Plaque de Hawley avec écarteur



#2

Plaque d'Expansion mandibulaire



#3

Plaque d'Expansion en éventail



#4

Plaque à vérin tri directionnel



#5

Plaque d'expansion distale



#6

Plaque d'expansion antérieure avec vérin



#7

Plaque de sur-élévation et vis poussoir



#8

Plaque d'expansion



#9

Plaque de Haas



#10

Disjoncteur



#11

Disjoncteur type Mc Manara
24



#12

Disjoncteur compact postérieur



#13

Disjoncteur compact antérieur



#14

Bulldozer



#15

Barre palatine



#16

Crochet simple



#17

Crochet triangle



#18

Crochet Boule



#19

Crochet Adams



#20

Arc vestibulaire Type I



#21

Arc vestibulaire Type II



#22

Arc vestibulaire Type III



#23

Plaque de contention avec arc vestibulaire



#24

Plaque de contention avec arc vestibulaire connecte



Plaque de sur-élévation



Plaque de contention ouverte



Plaque de contention avec appui résine



Plaque de Hawley avec contention



Plaque de contention avec crochet



Frankel classe II



Frankel classe III



Rehausser linguale



Bionator type California



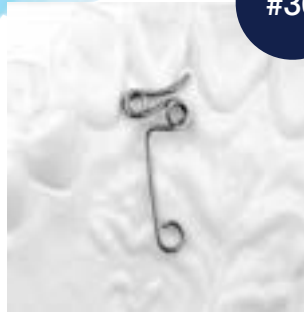
Bionator avec arc vestibulaire

#35



Ressort type I

#36



Ressort type II

#37



Ressort type III

#38



Bi Helix

#39



Quad Helix

#40



Grille anti-pouce

#41



Arc de Nance

#42



Mainteneur d'espace

#43



Pendulum

#44



Pendex

#45



Arc lingual

#46



Arc de contention

#47



Arc de contention avec extension

#48



Arc de contention avec extension

#49



Fil de contention avec appui résine

#50



Fil de contention avec appui métal

#51



Plaques de sur-élévation jumelées

#52



Plaques de sur-élévation type jumping

#53



Activateur

#54



Bagues vestibulaire

#55



Gouttière anti-ronflement

Gouttière anti-ronflement : un allié pour un sommeil réparateur

Les avantages de la gouttière anti-ronflement

- Réduction des ronflements : la gouttière anti-ronflement maintient la mâchoire inférieure en position avancée, ce qui permet de maintenir les voies respiratoires dégagées et de réduire les vibrations qui sont à l'origine des ronflements.
- Amélioration de la qualité du sommeil : la réduction des ronflements et des apnées du sommeil permet aux patients de dormir plus profondément et plus longtemps, ce qui améliore leur qualité de vie.
- Réduction des risques pour la santé : l'apnée du sommeil peut entraîner des complications graves, telles que l'hypertension artérielle, les maladies cardiaques et les accidents vasculaires cérébraux. La gouttière anti-ronflement peut aider à réduire ces risques.



La gouttière anti-ronflement xx€

En Europe. Selon une étude de l'European Lung Foundation, environ 4 % de la population européenne adulte souffre d'apnée du sommeil. Cela représente environ 28 millions de personnes.

Voici une répartition de la prévalence de l'apnée du sommeil en Europe, selon l'âge et le sexe :

- Hommes âgés de 20 à 44 ans : 7,9 %
- Femmes âgées de 20 à 44 ans : 4,2 %
- Hommes âgés de 45 à 64 ans : 19,7 %
- Femmes âgées de 45 à 64 ans : 12,9 %
- Hommes âgés de 65 ans et plus : 30,5 %
- Femmes âgées de 65 ans et plus : 21,4 %

Il est important de noter que ces chiffres sont basés sur des études épidémiologiques, et qu'ils ne reflètent pas nécessairement la prévalence réelle de l'apnée du sommeil en Europe.

CALENDRIER DE LIVRAISON

2024



Janvier			Février			Mars		
Départ Cabinet	Zone 1	Zone 2	Départ Cabinet	Zone 1	Zone 2	Départ Cabinet	Zone 1	Zone 2
lun. 1 janv.			jeu. 1 févr.	ven.9 févr.	mar.13 févr.	ven. 1 mars	lun.11 mars	mer.13 mars
mar. 2 janv.			ven. 2 févr.	lun.12 févr.	mer.14 févr.	sam. 2 mars		
mer. 3 janv.			sam. 3 févr.			dim. 3 mars		
jeu. 4 janv.			dim. 4 févr.			lun. 4 mars	mar.12 mars	jeu.14 mars
ven. 5 janv.			lun. 5 févr.	mar.13 févr.	jeu.15 févr.	mar. 5 mars	mer.13 mars	ven.15 mars
sam. 6 janv.			mar. 6 févr.	mer.14 févr.	ven.16 févr.	mer. 6 mars	jeu.14 mars	lun.18 mars
dim. 7 janv.			mer. 7 févr.	jeu.15 févr.	lun.19 févr.	jeu. 7 mars	ven.15 mars	mar.19 mars
lun. 8 janv.	mar.16 janv.	jeu.18 janv.	jeu. 8 févr.	ven.16 févr.	mar.20 févr.	ven. 8 mars	lun.18 mars	mer.20 mars
mar. 9 janv.	mer.17 janv.	ven.19 janv.	ven. 9 févr.	lun.19 févr.	mer.21 févr.	sam. 9 mars		
mer. 10 janv.	jeu.18 janv.	lun.22 janv.	sam. 10 févr.			dim. 10 mars		
jeu. 11 janv.	ven.19 janv.	mar.23 janv.	dim. 11 févr.			lun. 11 mars	mar.19 mars	jeu.21 mars
ven. 12 janv.	lun.22 janv.	mer.24 janv.	lun. 12 févr.	mar.20 févr.	jeu.22 févr.	mar. 12 mars	mer.20 mars	ven.22 mars
sam. 13 janv.			mar. 13 févr.	mer.21 févr.	ven.23 févr.	mer. 13 mars	jeu.21 mars	lun.25 mars
dim. 14 janv.			mer. 14 févr.	jeu.22 févr.	lun.26 févr.	jeu. 14 mars	ven.22 mars	mar.26 mars
lun. 15 janv.	mar.23 janv.	jeu.25 janv.	jeu. 15 févr.	ven.23 févr.	mar.27 févr.	ven. 15 mars	lun.25 mars	mer.27 mars
mar. 16 janv.	mer.24 janv.	ven.26 janv.	ven. 16 févr.	lun.26 févr.	mer.28 févr.	sam. 16 mars		
mer. 17 janv.	jeu.25 janv.	lun.29 janv.	sam. 17 févr.			dim. 17 mars		
jeu. 18 janv.	ven.26 janv.	mar.30 janv.	dim. 18 févr.			lun. 18 mars	mar.26 mars	jeu.28 mars
ven. 19 janv.	lun.29 janv.	mer.31 janv.	lun. 19 févr.	mar.27 févr.	jeu.29 févr.	mar. 19 mars	mer.27 mars	ven.29 mars
sam. 20 janv.			mar. 20 févr.	mer.28 févr.	ven.1 mars	mer. 20 mars	jeu.28 mars	mar.2 avr.
dim. 21 janv.			mer. 21 févr.	jeu.29 févr.	lun.4 mars	jeu. 21 mars	ven.29 mars	mar.2 avr.
lun. 22 janv.	mar.30 janv.	jeu.1 févr.	jeu. 22 févr.	ven.1 mars	mar.5 mars	ven. 22 mars	mar.2 avr.	mer.3 avr.
mar. 23 janv.	mer.31 janv.	ven.2 févr.	ven. 23 févr.	lun.4 mars	mer.6 mars	sam. 23 mars		
mer. 24 janv.	jeu.1 févr.	lun.5 févr.	sam. 24 févr.			dim. 24 mars		
jeu. 25 janv.	ven.2 févr.	mar.6 févr.	dim. 25 févr.			lun. 25 mars	mar.2 avr.	jeu.4 avr.
ven. 26 janv.	lun.5 févr.	mer.7 févr.	lun. 26 févr.	mar.5 mars	jeu.7 mars	mar. 26 mars	mer.3 avr.	ven.5 avr.
sam. 27 janv.			mar. 27 févr.	mer.6 mars	ven.8 mars	mer. 27 mars	jeu.4 avr.	lun.8 avr.
dim. 28 janv.			mer. 28 févr.	jeu.7 mars	lun.11 mars	jeu. 28 mars	ven.5 avr.	mar.9 avr.
lun. 29 janv.	mar.6 févr.	jeu.8 févr.	jeu. 29 févr.	ven.8 mars	mar.12 mars	ven. 29 mars	lun.8 avr.	jeu.11 avr.
mar. 30 janv.	mer.7 févr.	ven.9 févr.				sam. 30 mars		
mer. 31 janv.	jeu.8 févr.	lun.12 févr.				dim. 31 mars		

Zone 1 : Vous êtes en ramassage par coursier.

Zone 2 : Vous êtes en ramassage par transporteur (Ciblex, DHL, UPS...),

Les dates en rouge correspondent à des délais plus longs en raison de jours fériés ou de fermetures.

Les fichiers de flux numérique sont pris en compte jusqu'à 12h30, ensuite ils passent en délais au jour suivant.
 Vous pouvez retirer un à deux jours ouvrés par rapport aux dates indiquées.
 Aucune information de retard ne sera donnée avant les dates officielles inscrites dans ce calendrier.
 Pour toutes informations sur nos délais ,merci de consulter nos CGV.

POUR TOUTE DEMANDE DE RAMASSAGE, MERCI D'APPELER LE 0499 43 24 81 AVANT 11H30 OU SUR LE WEB :



Avril		
Départ Cabinet	Zone 1	Zone 2
lun. 1 avr.		
mar. 2 avr.	mer.10 avr.	ven.12 avr.
mer. 3 avr.	jeu.11 avr.	lun.15 avr.
jeu. 4 avr.	ven.12 avr.	mar.16 avr.
ven. 5 avr.	lun.15 avr.	lun.22 avr.
sam. 6 avr.		
dim. 7 avr.		
lun. 8 avr.	ven.19 avr.	mer.24 avr.
mar. 9 avr.	mar.23 avr.	mer.24 avr.
mer. 10 avr.	mar.23 avr.	mer.24 avr.
jeu. 11 avr.	mar.23 avr.	mer.24 avr.
ven. 12 avr.	mar.23 avr.	mer.24 avr.
sam. 13 avr.		
dim. 14 avr.		
lun. 15 avr.	mar.23 avr.	jeu.25 avr.
mar. 16 avr.	mer.24 avr.	ven.26 avr.
mer. 17 avr.	jeu.25 avr.	lun.29 avr.
jeu. 18 avr.	ven.26 avr.	mar.30 avr.
ven. 19 avr.	lun.29 avr.	ven.3 mai
sam. 20 avr.		
dim. 21 avr.		
lun. 22 avr.	jeu.2 mai	ven.3 mai
mar. 23 avr.	jeu.2 mai	ven.3 mai
mer. 24 avr.	jeu.2 mai	lun.6 mai
jeu. 25 avr.	ven.3 mai	mar.7 mai
ven. 26 avr.	lun.6 mai	ven.10 mai
sam. 27 avr.		
dim. 28 avr.		
lun. 29 avr.	mar.7 mai	mar.14 mai
mar. 30 avr.	mer.8 mai	mar.14 mai

Mai		
Départ Cabinet	Zone 1	Zone 2
mer. 1 mai		
jeu. 2 mai	lun.13 mai	mar.14 mai
ven. 3 mai	lun.13 mai	mer.15 mai
sam. 4 mai		
dim. 5 mai		
lun. 6 mai	mar.14 mai	jeu.16 mai
mar. 7 mai	mer.15 mai	ven.10 mai
mer. 8 mai	jeu.16 mai	mer.22 mai
jeu. 9 mai		
ven. 10 mai		
sam. 11 mai		
dim. 12 mai		
lun. 13 mai	mar.21 mai	jeu.23 mai
mar. 14 mai	mer.22 mai	ven.24 mai
mer. 15 mai	jeu.23 mai	lun.27 mai
jeu. 16 mai	ven.24 mai	mar.28 mai
ven. 17 mai	lun.27 mai	mer.29 mai
sam. 18 mai		
dim. 19 mai		
lun. 20 mai		
mar. 21 mai	mer.29 mai	ven.31 mai
mer. 22 mai	jeu.30 mai	lun.3 juin
jeu. 23 mai	ven.31 mai	mar.4 juin
ven. 24 mai	lun.3 juin	mer.5 juin
sam. 25 mai		
dim. 26 mai		
lun. 27 mai	mar.4 juin	jeu.6 juin
mar. 28 mai	mer.5 juin	ven.7 juin
mer. 29 mai	jeu.6 juin	lun.10 juin
jeu. 30 mai	ven.7 juin	mar.11 juin
ven. 31 mai	lun.10 juin	mer.12 juin

Juin		
Départ Cabinet	Zone 1	Zone 2
sam. 1 juin		
dim. 2 juin		
lun. 3 juin	mar.11 juin	jeu.13 juin
mar. 4 juin	mer.12 juin	ven.14 juin
mer. 5 juin	jeu.13 juin	lun.17 juin
jeu. 6 juin	ven.14 juin	mar.18 juin
ven. 7 juin	lun.17 juin	mer.19 juin
sam. 8 juin		
dim. 9 juin		
lun. 10 juin	mar.18 juin	jeu.20 juin
mar. 11 juin	mer.19 juin	mer.26 juin
mer. 12 juin	mar.25 juin	jeu.27 juin
jeu. 13 juin	mer.26 juin	lun.1 juil.
ven. 14 juin	ven.28 juin	lun.1 juil.
sam. 15 juin		
dim. 16 juin		
lun. 17 juin	ven.28 juin	lun.1 juil.
mar. 18 juin	ven.28 juin	lun.1 juil.
mer. 19 juin	ven.28 juin	lun.1 juil.
jeu. 20 juin	ven.28 juin	mar.2 juil.
ven. 21 juin	lun.1 juil.	mer.3 juil.
sam. 22 juin		
dim. 23 juin		
lun. 24 juin	mar.2 juil.	jeu.4 juil.
mar. 25 juin	mer.3 juil.	ven.5 juil.
mer. 26 juin	jeu.4 juil.	lun.8 juil.
jeu. 27 juin	ven.5 juil.	mar.9 juil.
ven. 28 juin	lun.8 juil.	mer.10 juil.
sam. 29 juin		
dim. 30 juin		



Juillet			Aout			Septembre		
Départ Cabinet	Zone 1	Zone 2	Départ Cabinet	Zone 1	Zone 2	Départ Cabinet	Zone 1	Zone 2
lun. 1 juil.	mar.9 juil.	jeu.11 juil.	jeu. 1 août	ven.9 août	mar.13 août	dim. 1 sept.		
mar. 2 juil.	mer.10 juil.	ven.12 juil.	ven. 2 août	lun.12 août	mer.14 août	lun. 2 sept.	mar.10 sept.	jeu.12 sept.
mer. 3 juil.	jeu.11 juil.	lun.15 juil.	sam. 3 août			mar. 3 sept.	mer.11 sept.	ven.13 sept.
jeu. 4 juil.	ven.12 juil.	mar.16 juil.	dim. 4 août			mer. 4 sept.	jeu.12 sept.	lun.16 sept.
ven. 5 juil.	lun.15 juil.	mer.17 juil.	lun. 5 août	mar.13 août	ven.16 août	jeu. 5 sept.	ven.13 sept.	mar.17 sept.
sam. 6 juil.			mar. 6 août	mer.14 août	ven.16 août	ven. 6 sept.	lun.16 sept.	mer.18 sept.
dim. 7 juil.			mer. 7 août	lun.19 août	mar.20 août	sam. 7 sept.		
lun. 8 juil.	mar.16 juil.	jeu.18 juil.	jeu. 8 août	lun.19 août	mar.20 août	dim. 8 sept.		
mar. 9 juil.	mer.17 juil.	ven.19 juil.	ven. 9 août	lun.19 août	mer.21 août	lun. 9 sept.	mar.17 sept.	jeu.19 sept.
mer. 10 juil.	jeu.18 juil.	lun.22 juil.	sam. 10 août			mar. 10 sept.	mer.18 sept.	ven.20 sept.
jeu. 11 juil.	ven.19 juil.	mer.24 juil.	dim. 11 août			mer. 11 sept.	jeu.19 sept.	lun.23 sept.
ven. 12 juil.	mar.23 juil.	mer.24 juil.	lun. 12 août	mar.20 août	jeu.22 août	jeu. 12 sept.	ven.20 sept.	mar.24 sept.
sam. 13 juil.			mar. 13 août	mer.21 août	ven.23 août	ven. 13 sept.	lun.23 sept.	mer.25 sept.
dim. 14 juil.			mer. 14 août	jeu.22 août	lun.26 août	sam. 14 sept.		
lun. 15 juil.	mar.23 juil.	jeu.25 juil.	jeu. 15 août			dim. 15 sept.		
mar. 16 juil.	mer.24 juil.	ven.26 juil.	ven. 16 août			lun. 16 sept.	mar.24 sept.	jeu.26 sept.
mer. 17 juil.	jeu.25 juil.	lun.29 juil.	sam. 17 août			mar. 17 sept.	mer.25 sept.	ven.27 sept.
jeu. 18 juil.	ven.26 juil.	mar.30 juil.	dim. 18 août			mer. 18 sept.	jeu.26 sept.	lun.30 sept.
ven. 19 juil.	lun.29 juil.	mer.31 juil.	lun. 19 août	mar.27 août	jeu.29 août	jeu. 19 sept.	ven.27 sept.	mar.1 oct.
sam. 20 juil.			mar. 20 août	mer.28 août	ven.30 août	ven. 20 sept.	lun.30 sept.	mer.2 oct.
dim. 21 juil.			mer. 21 août	jeu.29 août	lun.2 sept.	sam. 21 sept.		
lun. 22 juil.	mar.30 juil.	jeu.1 août	jeu. 22 août	ven.30 août	mar.3 sept.	dim. 22 sept.		
mar. 23 juil.	mer.31 juil.	ven.2 août	ven. 23 août	lun.2 sept.	mer.4 sept.	lun. 23 sept.	mar.1 oct.	jeu.3 oct.
mer. 24 juil.	jeu.1 août	lun.5 août	sam. 24 août			mar. 24 sept.	mer.2 oct.	ven.4 oct.
jeu. 25 juil.	ven.2 août	mar.6 août	dim. 25 août			mer. 25 sept.	jeu.3 oct.	lun.7 oct.
ven. 26 juil.	lun.5 août	mer.7 août	lun. 26 août	mar.3 sept.	jeu.5 sept.	jeu. 26 sept.	ven.4 oct.	mar.8 oct.
sam. 27 juil.			mar. 27 août	mer.4 sept.	ven.6 sept.	ven. 27 sept.	lun.7 oct.	mer.9 oct.
dim. 28 juil.			mer. 28 août	jeu.5 sept.	mar.10 sept.	sam. 28 sept.		
lun. 29 juil.	mar.6 août	jeu.8 août	jeu. 29 août	lun.9 sept.	mar.10 sept.	dim. 29 sept.		
mar. 30 juil.	mer.7 août	ven.9 août	ven. 30 août	lun.9 sept.	mer.11 sept.	lun. 30 sept.	mar.8 oct.	jeu.10 oct.
mer. 31 juil.	jeu.8 août	lun.12 août	sam. 31 août					

Zone 1 : Vous êtes en ramassage par coursier.

Zone 2 : Vous êtes en ramassage par transporteur (Ciblex, DHL, UPS...),

Les dates en rouge correspondent à des délais plus longs en raison de jours fériés ou de fermetures.

Les fichiers de flux numérique sont pris en compte jusqu'à 12h30, ensuite ils passent en délais au jour suivant. Vous pouvez retirer un à deux jours ouvrés par rapport aux dates indiquées. Aucune information de retard ne sera donnée avant les dates officielles inscrites dans ce calendrier. Pour toutes informations sur nos délais ,merci de consulter nos CGV.

POUR TOUTE DEMANDE DE RAMASSAGE, MERCI D'APPELER LE 0499 43 24 81 AVANT 11H30 OU SUR LE WEB :



Octobre

Novembre

Décembre

Départ Cabinet	Zone 1	Zone 2
mar. 1 oct.	mer.9 oct.	ven.11 oct.
mer. 2 oct.	jeu.10 oct.	lun.14 oct.
jeu. 3 oct.	ven.11 oct.	mar.15 oct.
ven. 4 oct.	lun.14 oct.	mer.16 oct.
sam. 5 oct.		
dim. 6 oct.		
lun. 7 oct.	mar.15 oct.	jeu.17 oct.
mar. 8 oct.	mer.16 oct.	ven.18 oct.
mer. 9 oct.	jeu.17 oct.	lun.21 oct.
jeu. 10 oct.	ven.18 oct.	mar.22 oct.
ven. 11 oct.	lun.21 oct.	mer.23 oct.
sam. 12 oct.		
dim. 13 oct.		
lun. 14 oct.	mar.22 oct.	jeu.24 oct.
mar. 15 oct.	mer.23 oct.	ven.25 oct.
mer. 16 oct.	jeu.24 oct.	lun.28 oct.
jeu. 17 oct.	ven.25 oct.	mar.29 oct.
ven. 18 oct.	lun.28 oct.	mer.30 oct.
sam. 19 oct.		
dim. 20 oct.		
lun. 21 oct.	mar.29 oct.	jeu.31 oct.
mar. 22 oct.	mer.30 oct.	lun.4 nov.
mer. 23 oct.	jeu.31 oct.	lun.4 nov.
jeu. 24 oct.	lun.4 nov.	mar.5 nov.
ven. 25 oct.	lun.4 nov.	mer.6 nov.
sam. 26 oct.		
dim. 27 oct.		
lun. 28 oct.	mar.5 nov.	ven.8 nov.
mar. 29 oct.	jeu.7 nov.	ven.8 nov.
mer. 30 oct.	jeu.7 nov.	mar.12 nov.
jeu. 31 oct.	ven.8 nov.	mar.12 nov.

Départ Cabinet	Zone 1	Zone 2
ven. 1 nov.		
sam. 2 nov.		
dim. 3 nov.		
lun. 4 nov.	mar.12 nov.	jeu.14 nov.
mar. 5 nov.	mer.13 nov.	ven.15 nov.
mer. 6 nov.	jeu.14 nov.	lun.18 nov.
jeu. 7 nov.	ven.15 nov.	mar.19 nov.
ven. 8 nov.	lun.18 nov.	mer.20 nov.
sam. 9 nov.		
dim. 10 nov.		
lun. 11 nov.		
mar. 12 nov.	mer.20 nov.	ven.22 nov.
mer. 13 nov.	jeu.21 nov.	lun.25 nov.
jeu. 14 nov.	ven.22 nov.	mar.26 nov.
ven. 15 nov.	lun.25 nov.	mer.27 nov.
sam. 16 nov.		
dim. 17 nov.		
lun. 18 nov.	mar.26 nov.	jeu.28 nov.
mar. 19 nov.	mer.27 nov.	ven.29 nov.
mer. 20 nov.	jeu.28 nov.	lun.2 déc.
jeu. 21 nov.	ven.29 nov.	mar.3 déc.
ven. 22 nov.	lun.2 déc.	mer.4 déc.
sam. 23 nov.		
dim. 24 nov.		
lun. 25 nov.	mar.3 déc.	jeu.5 déc.
mar. 26 nov.	mer.4 déc.	ven.6 déc.
mer. 27 nov.	jeu.5 déc.	lun.9 déc.
jeu. 28 nov.	ven.6 déc.	mar.10 déc.
ven. 29 nov.	lun.9 déc.	mer.11 déc.
sam. 30 nov.		

Départ Cabinet	Zone 1	Zone 2
dim. 1 déc.		
lun. 2 déc.	mar.10 déc.	jeu.12 déc.
mar. 3 déc.	mer.11 déc.	ven.13 déc.
mer. 4 déc.	jeu.12 déc.	lun.16 déc.
jeu. 5 déc.	ven.13 déc.	mar.17 déc.
ven. 6 déc.	lun.16 déc.	mer.18 déc.
sam. 7 déc.		
dim. 8 déc.		
lun. 9 déc.	mar.17 déc.	jeu.19 déc.
mar. 10 déc.	mer.18 déc.	ven.20 déc.
mer. 11 déc.	jeu.19 déc.	mar.7 janv.
jeu. 12 déc.	ven.20 déc.	mar.7 janv.
ven. 13 déc.	lun.6 janv.	mar.7 janv.
sam. 14 déc.		
dim. 15 déc.		
lun. 16 déc.	lun.6 janv.	mar.7 janv.
mar. 17 déc.	lun.6 janv.	mar.7 janv.
mer. 18 déc.	lun.6 janv.	mar.7 janv.
jeu. 19 déc.	lun.6 janv.	mar.7 janv.
ven. 20 déc.	lun.6 janv.	Pas d'envois
sam. 21 déc.		
dim. 22 déc.		
lun. 23 déc.		
mar. 24 déc.		
mer. 25 déc.		
jeu. 26 déc.		
ven. 27 déc.		
sam. 28 déc.		
dim. 29 déc.		
lun. 30 déc.		
mar. 31 déc.		



Dental 3D srl

Rue Grand Pré 5
6953 Forrières

BELGIQUE
0499.43.24.81 - info@dental3d.be

www.dental3d.be



Tous nos tarifs dans ce catalogue s'entendent hors TVA.

